

PİYASA YORUMU

ARAŞTIRMA

 **HALKYATIRIM**

halkyatirim.com.tr | 444 42 55

Çin'deki salgın gelişmelerinin negatif etkilerine karşın teknoloji sektörü hisselerinde görülen alımlarla pozitif seyir izledi

Dün piyasalarda neler oldu?

Dün ABD piyasaları, Çin'de sıfır covid politikasının artan vaka sayılarına rağmen devreye alınmasının negatif etkilerine karşın, teknoloji sektörü hisselerinde yoğunlaşan alımlarla alıcılı seyir izledi.

Makro veriler cephesinde dün haftalık işsizlik maaşı başvuruları verisi takip edildi. 24 Aralık haftasına ilişkin veri haftalık bazda 225K seviyesinde gerçekleşti. 17 Aralık haftasına ilişkin devam eden başvurular verisinin de 1,71 mn seviyesinde piyasa beklentisinin üzerinde gerçekleşti.

Teknoloji sektörü hisseleri cephesinde, bu ay CEO Elon Musk'ın Twitter'ı satın alarak konsantrasyonunu bozduğuna dair korkularla bu ay %30'un üzerinde değer kaybeden Tesla hissesi, %8,1 artış kaydetti. Apple hissesi de dün %2,8 yükseldi. Ancak Aralık ayı özelinde Apple hisselerinin şirketin Çin'deki üretim operasyonlarındaki aksamalara ilişkin duyulan endişelerle %12 değer kaybetmişti. Netflix hissesi ise dün %5,1 yükseldi.

Bu çerçevede, işlem hacminin düşük olduğu günde Nasdaq endeksi %2,59 yükselişle 10.478,09 seviyesinden kapanırken, S&P 500 endeksi %1,75 artışla 3.849,28 seviyesinden günü tamamladı. Dow Jones endeksi ise %1,05 değer kazancıyla 33.220,80 seviyesinden kapandı.

Faiz beklentilerine hassasiyeti yüksek olan 2 yıllık tahvil faizleri %4,36 seviyesinde ılımlı seyrederken, 10 yıllık tahvil faizleri de %3,81 seviyesine hafif gerileme gösterdi. VIX endeksi ise 0,70 puan düşüşle 21,44 seviyesinde gerçekleşti.

Bugün ne bekliyoruz?

Bu sabah Asya cephesinde de pozitif seyir hakim. Bu çerçevede Hang Seng endeksi %0,93 artış kaydederken, Shanghai endeksinde değer kazançları %0,6'yı aşıyor.

ABD vadeli cephesinde ise hafif realizasyonlar görülüyor.

Bugün ABD'de Chicago PMI verisi izlenecek. Aralık ayı verisinin aylık bazda 2,8 puan artışla 40 seviyesine yükselmesi tahmin ediliyor.

Gelecek gündemde neler var?

Pazartesi günü Euro Bölgesi'nde imalat PMI verisinin revizyonu takip edilecek. Öncü olarak 0,7 artışla 47,8 seviyesine yükselen verinin aynı seviyede teyit edilmesi öngörülüyor.

Salı günü ABD'de inşaat giderleri verisine ek olarak imalat PMI verisinin revizyonu takip edilecek. İnşaat giderleri Kasım ayı verisinin aylık bazda %0,4 düşüş kaydetmesi öngörülüyor. İmalat PMI Aralık ayı verisinin revizyonuna ilişkin olarak ise piyasa beklentisi bulunmuyor. Hatırlanacağı üzere öncü veri aylık bazda 1,5 puan düşüşle 46,2 seviyesine geriledi. Asya cephesinde de Çin'de Caixin imalat PMI verisi izlenecek. Aralık ayı verisinin 0,3 puan düşüşle 49,1 seviyesine gerilemesi öngörülüyor.

ABD Piyasaları

Değişimler	Kapanış	Günlük değ.	Haftalık değ.	Aylık değ.	Yıllık değ
Dow Jones	33,220.8	▲ 1.05%	▼ -0.47%	▲ 2.17%	▼ -9.73%
Nasdaq	10,478.1	▲ 2.59%	▼ -2.16%	▲ 1.21%	▼ -32.93%
S&P 500 Vadeli*	3,866.3	▲ 1.69%	▼ -1.01%	▲ 2.95%	▼ -19.19%

Avrupa Piyasaları

Değişimler	Kapanış	Günlük değ.	Haftalık değ.	Aylık değ.	Yıllık değ
Dax	14,071.7	▲ 1.05%	▲ 1.13%	▲ 2.97%	▼ -12.88%
MSCI Europe	1,752.9	▲ 1.12%	▲ 1.32%	▲ 8.81%	▼ -16.94%

Asya Piyasaları ve Asya GOÜ Piyasaları

Değişimler	Kapanış	Günlük değ.	Haftalık değ.	Aylık değ.	Yıllık değ
Shanghai Bileşik*	3,092.1	▼ -0.44%	▲ 1.23%	▲ 1.44%	▼ -14.87%
Hong Kong*	19,890.3	▲ 0.76%	▲ 1.07%	▲ 21.59%	▼ -14.60%
S&P BSE Sensex - Hindistan	61,291.1	▲ 0.24%	▲ 0.76%	▲ 0.42%	▲ 2.40%
IDX Composite - Endonezya	6,872.8	▲ 0.18%	▲ 0.71%	▼ -2.79%	▲ 2.65%
TAIEX - Tayvan	14,193.8	▼ -0.62%	▼ -1.73%	▲ 1.33%	▼ -23.39%
MSCI GOU Asya	513.5	▼ -0.43%	▼ -1.15%	▲ 9.13%	▼ -23.06%

Diğer Gelişmekte Olan Ülke Piyasaları

Değişimler	Kapanış	Günlük değ.	Haftalık değ.	Aylık değ.	Yıllık değ
BIST 100 - Türkiye	5,476.9	▲ 2.46%	▲ 0.55%	▲ 25.59%	▲ 178.92%
MOEX - Rusya	2,147.1	▲ 0.34%	▲ 1.14%	▼ -0.90%	▼ -44.57%
WIG - Polonya	57,638.0	▲ 1.76%	▲ 0.96%	▲ 8.15%	▼ -18.21%
Prag SE - Prag	1,206.0	▲ 0.06%	▲ 1.94%	▼ -2.88%	▼ -16.08%
S&P/BMV IPC - Meksika	49,517.9	▼ -0.26%	▼ -1.16%	▼ -2.03%	▼ -6.60%
Merval - Arjantin	199,360.7	▼ -1.58%	▲ 10.85%	▲ 32.54%	▲ 133.76%
Tel Aviv 35 - İsrail	1,796.9	▲ 0.47%	▲ 0.61%	▼ -6.86%	▼ -10.26%
Tedavul All - Suudi Arabistan	10,478.5	▲ 1.22%	▲ 2.57%	▼ -8.14%	▼ -7.73%
DFM General - Birleşik Arap Emirlikleri	3,328.8	▼ -0.45%	▼ -0.33%	▼ -1.66%	▲ 3.50%

*Haftalık değişim, önceki haftanın son işlem günü; aylık değişim, önceki ayın son işlem günü; yıllık değişim ise yılın son işlem gününe göre değişimi ifade eder.

Küresel piyasalardaki iyimser atmosferin desteğinde endeks yılın son işlem gününe pozitif başlangıç yapabilir

Dün piyasalarda neler oldu?

Dün BIST 100 endeksi güne %0,04 artışla 5.348 puandan başlangıç yaptı. Sabah saatlerinde 5.381-5.332 bandında dalgalanan endeks, gün içinde yükseliş eğilimi sergiledi ve %2,46 yükselişle 5.476,92 seviyesinden kapandı. Bankacılık endeksi %3,11, sanayi endeksi de %2,15 yükseliş kaydetti.

Bugün ne bekliyoruz?

Yurt içi piyasalara ilişkin olarak endeksin yılın son işlem gününe küresel piyasalardaki iyimserliğin etkisiyle alıcılı başlangıç yapacağını tahmin ediyoruz.

Bugün yurt içinde dış ticaret dengesi verisi açıklanacak. Hatırlanacağı üzere Ekim ayı verisi 7,87 milyar dolar açık olarak gerçekleşmişti. Cuma günü ayrıca TCMB 2023 yılı para ve kur politikası metnini yayımlayacak (saat 10:00).

Gelecek gündemde neler var?

Pazartesi günü yurt içinde imalat PMI verisi izlenecek. Hatırlanacağı üzere Kasım ayı verisi aylık bazda 0,7 puan düşüşle 45,7 seviyesine geriledi.

Salı günü de Aralık ayı TÜFE verisi gündemimizde olacak. TÜFE'de Aralık ayı ortalama tahmin %2,57 artış olurken, yıllık veride ise medyan tahmin %66,53, ortalama %66,54 artışa işaret etti. C Endeksi'nde aylık beklenti %2,30, yıllık beklenti %52,90 artış yönünde oluştu.

BIST Verileri			
Endeksler	BIST 100	BIST Banka	BIST Sınai
Kapanış	5,476.9	5,078.1	8,822.1
Günlük Değ.	▲ 2.46%	▲ 3.10%	▲ 2.15%
Haftalık Değ.	▲ 0.55%	▼ -0.68%	▼ -1.26%
Yıllık Değ.	▲ 194.83%	▲ 218.23%	▲ 159.16%
Hacim (milyar TL)	94.7	12.9	39.6
Günlük Değ.	▼ -11.07%	▼ -11.76%	▼ -9.26%
3 Aylık Ortalama Hacim (milyar TL)	98.0	18.3	43.3
Günlük Değ. - 3 Aylık Ort.	▼ -3.36%	▼ -29.47%	▼ -8.64%

*Haftalık değişim, önceki haftanın son işlem günü; yıllık değişim ise yılın son işlem gününe göre değişimi ifade eder.

Türkiye Kapanışının Ardından Piyasalar			
	Türkiye Kapanışı	Türkiye Açılış Öncesi	Değişim
\$/TL	18.7137	18.7006	▼ -0.07%
€/€	1.0646	1.0654	▲ 0.08%
\$/£	133.10	132.50	▼ -0.45%
Altın	1,815.9	1,817.2	▲ 0.07%

*Türkiye Açılış Öncesi için belirtilen rakamlar, bir önceki günün kapanış verileridir.

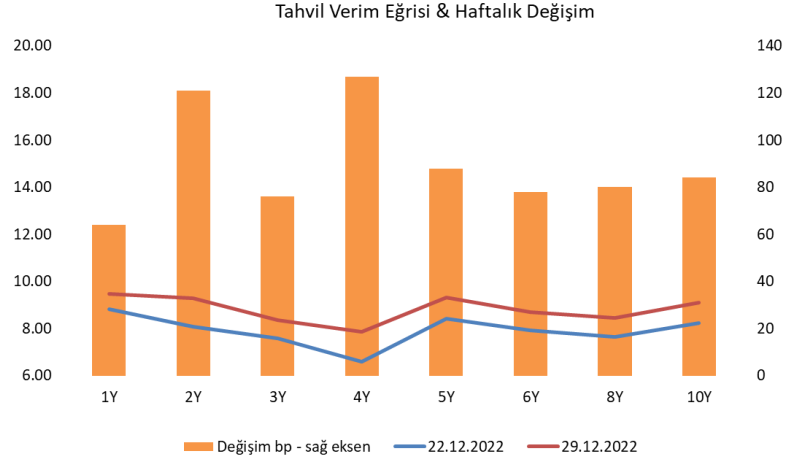
Türkiye - Ülke Risk Primleri (CDS)					
Değişimler	29/12/22	Günlük değ.	Haftalık değ.	Aylık değ.	Yıllık değ.
Türkiye 2 Yıllık	443.9	● -0.07%	● -2.90%	● 0.6%	● -23.7%
Türkiye 5 Yıllık	509.0	● 0.02%	● -2.41%	● 0.5%	● -9.0%
Türkiye 10 Yıllık	481.9	● 0.03%	● -1.84%	● 1.3%	● -14.0%

Tahvil ve Döviz Piyasasında Fiyatlamalar

Küresel piyasalar Çin'in hızlı şekilde Covid kısıtlamalarını kaldırmasının küresel büyümeye pozitif etki etmesi ile enfeksiyonda artışa yol açabileceği edişeleri arasında kararsız kalırken, major para birimleri ABD Dolar'ına karşı değer kazandı ve Dolar Endeksi 104 seviyesinin altına geriledi. Küresel tahvillerde kısa vadelerde sınırlı satıcılı seyir, uzun vadelerde alış eğilimi izlendi. ABD 10 yıllık gösterge tahvil faizi 3 bp azalışla %3,85, Almanya 10 yıllık tahvil faizi 2 bp azalışla %2,48 seviyesinden işlem gördü. Türkiye Hazine eurobondlarında hafif satıcılı seyir izlenirken, 2033 vadeli 10 yıllık eurobond faizi 1 bp azalışla %8,92 seviyesine yükseldi. Yurt içinde ise TCMB'nin son PPK toplantı özetinin yayınlandığı günde BİST Kesin Alım Satım Pazarı işlem hacmi 5,7 milyar TL'ye yükselirken, 2 yıl vadeli gösterge tahvil bileşik faizi 16 bp artışla %9,97, 10 yıl vadeli gösterge tahvil faizi ise 4 bp azalışla %10,41 seviyesinden günü tamamladı.

TL likidite tarafında TCMB 30 milyar TL'lik haftalık repo dönüşünü 52 milyar TL olarak yenilerken, APİ ile haftalık repo fonlama tutarı 174 milyar TL'ye yükseldi. Aynı gün valörlü swap işlemlerinden 5,2 milyar TL ilave fonlama sağladı. TLREF oranı ise %9,98 ile politika faizinin belirgin şekilde üstünde oluşmaya devam etti.

TCMB verilerine göre 23 Aralık ile biten haftada DİBS stoku 1,6 milyar TL azalışla 1,919 trilyon TL nominal olurken, aynı hafta YD yerleşiklerin DİBS stoku ise 18,2 milyon TL azalışla 16,66 milyar TL seviyesine azaldı. Böylece YD yerleşiklerin DİBS stoku içindeki payı %0,87 olarak değişmedi. Diğer yandan, yurt içi yerleşiklerin döviz mevduatlarında parite etkisinden arındırılmış olarak toplamda 5,03 milyar \$ azalış izlenirken, gerçek kişilerde 2,3 milyar \$ ve tüzel kişilerde ise 2,7 milyar \$ azalış görüldü.



Dönem	Ağustos 22	Eylül 22	Ekim 22	Kasım 22	29.12.22
Dönem Sonu TLREF Endeksi	1609.14	1627.43	1642.72	1657.22	1669.76
Aylık Ortalama	13.56%	12.90%	11.77%	10.67%	9.49%
PPK Toplantı Tarihi	19.01.2023 Perşembe	Günlük TLREF Oranı		9.98%	

Yurt Dışı Yerleşik DİBS Stoku Haftalık Değişimi (Nominal / Milyon TL)



Yurt İçi Haberler

Çalışma Bakanımız Sayın Bilgin sözleşmeli personelin kadroya geçmesi teklifinin Meclis Başkanlığı'na sunulduğunu belirtti. Bakan Bilgin EYT'li kimsenin maaşında kesinti olmayacağını ve ilk maaş tarihinin Meclis sürecinden sonra belli olacağını ifade etti.

TCMB verilerine göre 23 Aralık haftası itibariyle döviz mevduatları 4,9 milyar dolar azalışla 194,4 milyar dolara geriledi. Böylelikle döviz mevduatları 3 yılın en düşük seviyesine indi. Pariteden arındırılmış veriye göre 23 Aralık haftasında döviz mevduatları 5 milyar dolar azaldı. Bu veri setinde gerçek kişilerin döviz mevduatlarının 2,3 milyar dolar, tüzellerin 2,7 milyar dolar düştü.

TCMB Dijital Türk Lirası Projesi'nin birinci faz çalışmaları kapsamında, Dijital Türk Lirası Ağı üzerindeki ilk ödeme işlemlerinin başarılı bir şekilde gerçekleştirildiğini duyurdu. Açıklamaya göre, TCMB, teknoloji paydaşları ile birlikte yürüttüğü dar kapsamlı ve kapalı devre pilot uygulama testlerine 2023 yılının ilk çeyreğinde de devam edecek.

Resmi Gazete'de yayımlanan EPDK'nın kararına göre ilgili piyasalarda asgari fiyat limitleri 0 TL/MWh, azami fiyat limitleri ise 4200 TL/MWh olarak uygulanacak.

EPDK, elektrik piyasasında 2023 yılında uygulanacak serbest tüketici limitini de belirledi. Karar doğrultusunda, elektrik piyasasında serbest tüketici limiti 100 kWh düşürülerek 1.000 kWh olarak belirlendi. Buna göre 2023 yılında 1.000 kWh ve üzeri elektrik tüketimi bulunan gerçek ve tüzel kişi tüketiciler tedarikçilerini seçme hakkına sahip olacak.

EPDK ayrıca, lisans sahibi bir tüzel kişinin bir takvim yılı içinde lisansına kayıtlı olan yıllık elektrik enerjisi üretim miktarının piyasada satabileceği oranı %10 artırdı. Resmi Gazete'de yayımlanan karara göre bu oran 2023 yılı için yüzde 50 olarak belirlendi.

TCMB politika faizini %9'da sabit tuttuğu yılın son toplantısına ilişkin özetlerde tüm politika setinin liralasma hedefiyle uyumlu hale getirileceğini belirtti.

Yurt Dışı Haberler

ABD'de son fırtınanın maliyetinin 5 milyar dolar olduğu öngörülürken 40 yılı aşkın sürede iklim felaketlerinin yarattığı ekonomik yıkımın 2 trilyon doları aştığı belirtiliyor.

AB, Çin'in Kovid-19 politikasını değiştirmesiyle hızla artan vakalar karşısında Çin'den AB ülkelerine seyahat edenlere test zorunluluğu kararı almadı.

Freddie Mac verilerine göre ABD'de 30 yıl vadeli mortgage için ortalama faiz oranı geçen haftaki % 6,27 seviyesinden % 6,42'ye yükseldi. ABD'de mortgage faizleri 7 hafta sonra ilk kez yükseldi.

İsrail'de Netanyahu başbakanlığındaki yeni koalisyon hükümeti, Mecliste düzenlenen oturumda güvenoyu aldı.

Şirket Haberleri

Sabancı Holding (SAHOL, Nötr): Pay geri alım işlemleri kapsamında; 29.12.2022 tarihinde Borsa İstanbul'da pay başına 43,68 TL – 44,22 TL (ağırlıklı ortalama 43,99 TL) fiyat aralığından toplam 500.000 TL nominal değerli SAHOL payları geri alındı. Bu işlemlerle birlikte, 29.12.2022 tarihi itibarıyla geri alınan payların toplam nominal değeri 37.066.451 TL olup, bu payların sermayeye oranı %1,8166'ya ulaştı.

Hisse Verileri		Piyasa Çarpanları	
Hisse Kodu	SAHOL	F/K	2,8
Cari Fiyat (TL)	44,04	FD/FAVÖK	2,1
52H En Yüksek (TL)	44,86	FD/Satışlar	2,4
52H En Düşük (TL)	12,46	PD/DD	1,1
Piyasa Değeri (mn TL)	89.859,4	Relatif Performans	
Piyasa Değeri (mn USD)	4.806,2	S1H	0,2%
Halka Açıklık Oranı (%)	49%	S1A	-1,8%
Endeks Payı (BIST100)	3,2%	S3A	-1,6%
Temettü Verimi	1,5%	S1Y	55,9%
3A Hacim (mn TL)	2.277,9	YB	52,9%

VBT Yazılım (VBTYZ, Pozitif): Şirket VBT Yazılım A.Ş., Türkiye'de yerleşik Bir Kamu Bankası ile "Anasistem ve Dağıtık Platform Yazılımları" yenileme ve ek lisans alımı konusunda anlaşmış ve 3 yıllık sözleşme imzaladı. Sözleşmenin toplam bedeli 7.500.000,00 Amerikan Dolarıdır. Ayrıca şirketin Sosyal Güvenlik Kurumundan 56.890.000 TL bedel ile "IBM Kurumsal Sunucu Yazılımlarının Güncelleme ve Bakım Destek Temini" ihalesi aldığı ve 10 günlük itiraz süresinin sonunda sözleşme imzalanacağı kamuoyuna duyurulmuştu. Söz konusu ihale için herhangi bir itiraz söz konusu olmadığı ve Sosyal Güvenli Kurumu ile sözleşme imzalandığı duyuruldu.

Hisse Verileri		Piyasa Çarpanları	
Hisse Kodu	VBTYZ	F/K	20,2
Cari Fiyat (TL)	54,85	FD/FAVÖK	24,6
52H En Yüksek (TL)	79,40	FD/Satışlar	2,3
52H En Düşük (TL)	19,56	PD/DD	8,1
Piyasa Değeri (mn TL)	1.426,1	Relatif Performans	
Piyasa Değeri (mn USD)	76,3	S1H	2,5%
Halka Açıklık Oranı (%)	31%	S1A	-21,1%
Endeks Payı (BIST100)	0,0%	S3A	27,2%
Temettü Verimi	0,8%	S1Y	-25,4%
3A Hacim (mn TL)	47,7	YB	-28,8%

Skor Kart: Şirketler ile ilgili Skor Kart'lara [buradan](#) ulaşabilirsiniz. Hisse senedine ilişkin güncel piyasa verilerinin yanı sıra, şirketin son 16 çeyreğine ilişkin önemli rasyo ve finansal verilerinin sunulduğu bir data setidir. Skor Kart ile bilanço dönemlerini takip edebilir, şirket bilançoları dahil tüm finansal verilere ulaşabilir ve güvenli yatırımın avantajlarından faydalanabilirsiniz.

Şirket Haberleri

Mia Teknoloji (MIATK, Pozitif): Şirket tarafından geliştirilen MIA-TECH projesi kapsamında MCY Dayanıklı Tüketim Mam. Tem. Ve İnş. San. Ve Tic. Ltd. Şti. firması ile Talep Yönetim ve Stok Takip Sistemleri'nin dijital hale getirilmesi, yazılımların kurulması, güncelleme, eğitimler ve entegrasyon süreci için 30.000.000 TL tutarında sözleşme imzalandı.

Hisse Verileri		Piyasa Çarpanları	
Hisse Kodu	MIATK	F/K	22,5
Cari Fiyat (TL)	124,00	FD/FAVÖK	21,1
52H En Yüksek (TL)	175,80	FD/Satışlar	11,2
52H En Düşük (TL)	27,86	PD/DD	10,8
Piyasa Değeri (mn TL)	4.712,0	Relatif Performans	
Piyasa Değeri (mn USD)	252,0	S1H	-1,3%
Halka Açıklık Oranı (%)	33%	S1A	-16,4%
Endeks Payı (BIST100)	0,0%	S3A	84,8%
Temettü Verimi	0,0%	S1Y	65,1%
3A Hacim (mn TL)	160,2	YB	64,8%

Girişim Elektrik (GESAN, Pozitif): Şirket, TOROSLAR ELEKTRİK DAĞITIM A.Ş. tarafından 29.12.2022 tarihinde gerçekleştirilen "TD22001647-HAVALI HÜCRE-KÖŞK STANDART ALIM İŞİ" konulu ihaleye girmiş ve en avantajlı fiyatı vererek ihalede 1. oldu. İhale baz bedeli vergiler dahil 14.425.500, -USD'dir. (Güncel baz USD/TL kuru ile ihale bedeli 270.045.360, -TL)

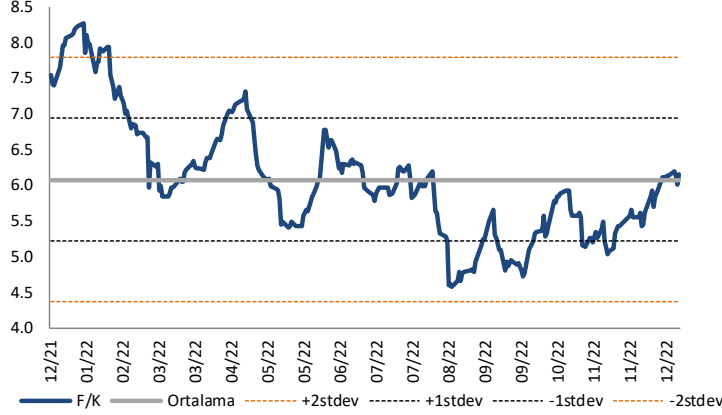
Hisse Verileri		Piyasa Çarpanları	
Hisse Kodu	GESAN	F/K	53,8
Cari Fiyat (TL)	245,00	FD/FAVÖK	30,5
52H En Yüksek (TL)	302,50	FD/Satışlar	8,3
52H En Düşük (TL)	16,42	PD/DD	22,9
Piyasa Değeri (mn TL)	28.175,0	Relatif Performans	
Piyasa Değeri (mn USD)	1.507,0	S1H	-12,2%
Halka Açıklık Oranı (%)	23%	S1A	-10,9%
Endeks Payı (BIST100)	0,5%	S3A	112,2%
Temettü Verimi	0,0%	S1Y	1135,5%
3A Hacim (mn TL)	503,4	YB	1137,9%

Skor Kart: Şirketler ile ilgili Skor Kart'lara [buradan](#) ulaşabilirsiniz. Hisse senedine ilişkin güncel piyasa verilerinin yanı sıra, şirketin son 16 çeyreğine ilişkin önemli rasyo ve finansal verilerinin sunulduğu bir data setidir. Skor Kart ile bilanço dönemlerini takip edebilir, şirket bilançoları dahil tüm finansal verilere ulaşabilir ve güvenli yatırımın avantajlarından faydalanabilirsiniz.



Çarpanlar Bazında BIST

BIST 100 F/K (Cari)

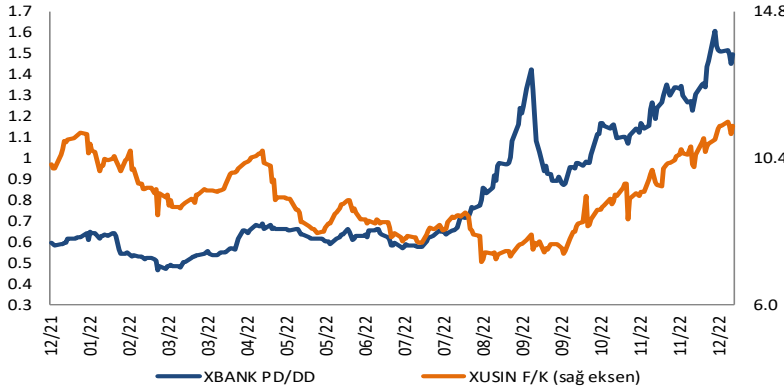


BIST100 F/K Çarpanı (Cari)

	Son 3 Ay	Son 1 Yıl
Kapanış		6.15x
Minimum	4.72x	4.58x
Maksimum	6.19x	8.28x
Ortalama	5.56x	6.08x
Minimuma Uzaklık	1.43x	1.58x
Maksimuma Uzaklık	-0.03x	-2.12x
Performans	29.6%	-18.8%

Mevcut durumda, son üç aylık ortalama çarpan seviyesine %10; son bir yıllık ortalama çarpan seviyesine %1.3 yakınız.

XBANK PD/DD (Cari) / XUSIN F/K (Cari)

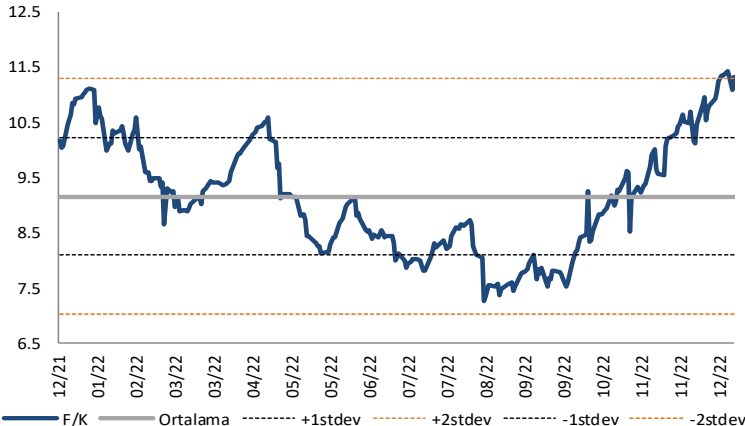


XBANK PD/DD Çarpanı (Cari)

	Son 3 Ay	Son 1 Yıl
Kapanış		1.50x
Minimum	0.87x	0.47x
Maksimum	1.61x	1.61x
Ortalama	1.22x	0.81x
Minimuma Uzaklık	0.63x	1.03x
Maksimuma Uzaklık	-0.11x	-0.11x
Performans	63.9%	155.2%

Mevcut durumda, son üç aylık ortalama çarpan seviyesine %19; son bir yıllık ortalama çarpan seviyesine %46 yakınız.

XUSIN F/K (Cari)



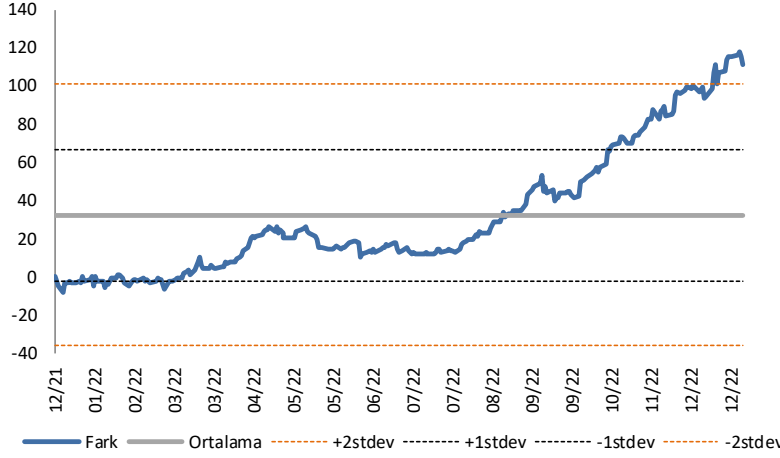
XUSIN F/K Çarpanı (Cari)

	Son 3 Ay	Son 1 Yıl
Kapanış		11.33x
Minimum	7.53x	7.28x
Maksimum	11.45x	11.45x
Ortalama	9.71x	9.16x
Minimuma Uzaklık	3.80x	4.05x
Maksimuma Uzaklık	-0.11x	-0.11x
Performans	39.1%	6.4%

Mevcut durumda, son üç aylık ortalama çarpan seviyesine %14; son bir yıllık ortalama çarpan seviyesine %19.2 yakınız.

BIST vs MSCI GOÜ Piyasa Göstergeleri

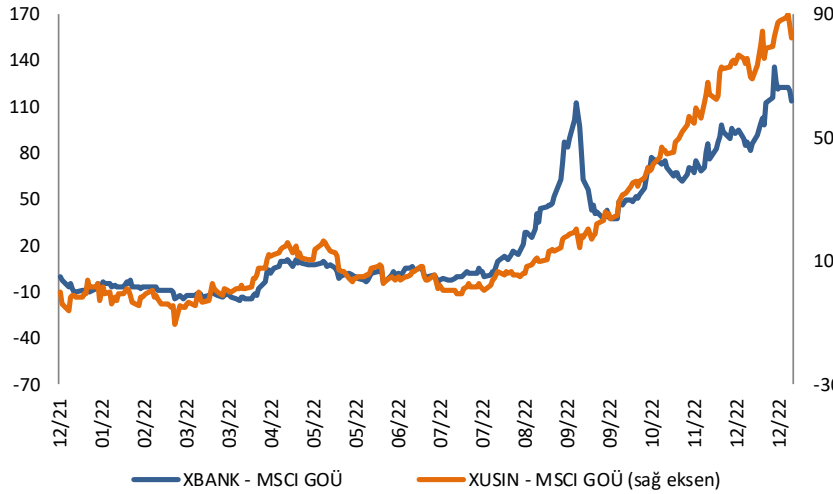
BIST100 - MSCI GOÜ

BIST 100 - MSCI GOÜ Endeksi Farkı
(Normalize Edilmiş)

	Son 3 Ay	Son 1 Yıl
Kapanış		116.70
Minimum	41.7	-8.2
Maksimum	118.1	118.1
Ortalama	84.6	32.5
Minimuma Uzaklık	75.0	124.9
Maksimuma Uzaklık	-1.4	-1.4
Performans	9.5%	-21.5%

Mevcut durumda, son üç aylık ortalama seviyeye 32.1 puan; son bir yıllık ortalama seviyeye 84.2 puan yakınız.

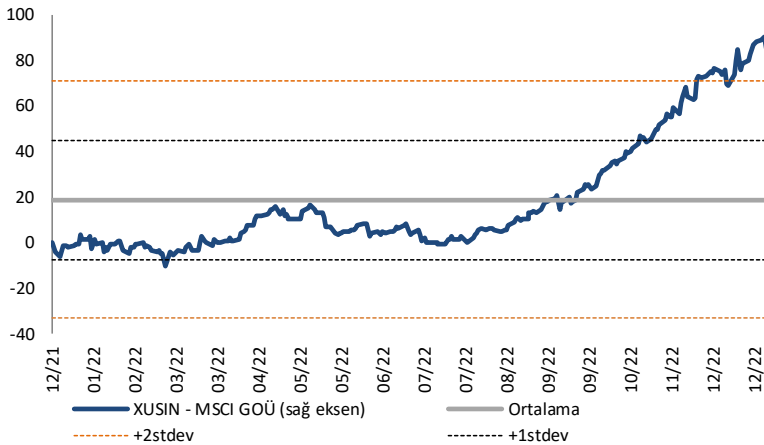
XBANK - MSCI GOÜ / XUSIN - MSCI GOÜ

XBANK - MSCI GOÜ Bankacılık Endeksi Farkı
(Normalize Edilmiş)

	Son 3 Ay	Son 1 Yıl
Kapanış		119.9
Minimum	37.6	-15.2
Maksimum	136.1	136.1
Ortalama	81.3	25.9
Minimuma Uzaklık	82.4	135.1
Maksimuma Uzaklık	-16.2	-16.2
Performans	4.6%	-9.9%

Mevcut durumda, son üç aylık ortalama seviyeye 38.6 puan; son bir yıllık ortalama seviyeye 94 puan yakınız.

XUSIN - MSCI GOÜ Sanayi Endeksi

XUSIN - MSCI GOÜ Sanayi Endeksi Farkı
(Normalize Edilmiş)

	Son 3 Ay	Son 1 Yıl
Kapanış		86.6
Minimum	23.8	-10.4
Maksimum	90.0	90.0
Ortalama	59.7	19.0
Minimuma Uzaklık	62.8	97.0
Maksimuma Uzaklık	-3.4	-3.4
Performans	11.7%	-13.0%

Mevcut durumda, son bir yıllık ortalama seviyeye 67.6 puan uzağız.

FONLABÜYÜSÜN

Türkiye'nin Kitle Fonlama Platformu

Girişim ve Yatırım Ekosistemine Değer Katan Projeler
fonlabuyusun.com'da!



Haftalık Veri Takvimi						
Tarih	TSİ	Ülke	Açıklanacak Veri	Dönemi	Beklenti	Önceki
26 Aralık		Japonya	BOJ Başkanı Kuroda'nın Konuşması			
26 Aralık	02:50	Japonya	ÜFE Hizmetler (Yıllık)	Kasım	1.7%	1.8%
26 Aralık	10:00	Türkiye	Reel Sektör Güven Endeksi	Aralık	-	101.3
26 Aralık	10:00	Türkiye	Kapasite Kullanım Oranı	Aralık	-	75.9%
27 Aralık	02:30	Japonya	İşsizlik Oranı	Kasım	2.5%	2.6%
27 Aralık	02:50	Japonya	Perakende Satışlar (Aylık)	Kasım	0.2%	0.2%
27 Aralık	02:50	Japonya	Perakende Satışlar (Yıllık)	Kasım	3.9%	4.3%
27 Aralık	04:30	Çin	Sanayi Şirket Karları (11 Aylık Kümülatif)	Kasım	-	-3.0%
27 Aralık	08:00	Japonya	Konut Başlangıçları (Yıllık)	Kasım	1.3%	-1.8%
27 Aralık	16:30	ABD	Perakende Stoklar (Aylık)	Kasım	-	0.5%
27 Aralık	17:00	ABD	FHFA Konut Fiyat Endeksi (Aylık)	Ekim	-0.7%	0.1%
27 Aralık	18:30	ABD	Dallas Fed İmalat Endeksi	Aralık	-16	-14.4
28 Aralık	02:50	Japonya	Sanayi Üretimi (Aylık)	Kasım	2.6%	2.6%
28 Aralık	02:50	Japonya	Sanayi Üretimi (Yıllık)	Kasım	-1.2%	3.0%
28 Aralık	18:00	ABD	Bekleyen Konut Satışları (Aylık)	Kasım	-1.2%	-4.6%
28 Aralık	18:00	ABD	Bekleyen Konut Satışları (Yıllık)	Kasım	-	-36.7%
28 Aralık	18:00	ABD	Richmond FED İmalat Endeksi	Aralık	-11	-9
29 Aralık	10:00	Türkiye	Ekonomi Güven Endeksi	Aralık	-	96.9
29 Aralık	12:00	Euro Bölgesi	M3 Para Arzı (Yıllık)	Kasım	5.0%	5.1%
29 Aralık	12:00	Euro Bölgesi	AMB Ekonomi Bülteni			
29 Aralık	16:30	ABD	Haftalık İşsizlik Maaşı Başvuruları	24 Aralık	-	216K
29 Aralık	16:30	ABD	Devam Eden Başvurular	17 Aralık	-	1672K
30 Aralık	10:00	Türkiye	Dış Ticaret Dengesi (milyar dolar)	Kasım		-7.87
30 Aralık	17:45	ABD	MNI Chicago PMI	Aralık	40.0	37.2

Kaynak: Bloomberg, TCMB, TÜİK, HLY Araştırma

AKLIN YOLU AÖS

AÖS, Google Play ve App Store'da!
Geç kalmadan akıllı telefonunuza yükleyin.

Sonuç veren yatırım kararlarının
püf noktası, finans piyasalarını
doğru yorumlamaktır.
Kişisel finansal asistanınız
AÖS'le tanışın,
akıl odaklı öneriler sayesinde
yatırım deneyiminizi iyileştirin.



Halk Yatırım Araştırma



Halkyatirimarastirma@halkyatirim.com.tr



+90 212 314 81 81

Halk Yatırım Araştırma

Banu KIVCI TOKALI	Araştırma Direktörü	BTokali@halkyatirim.com.tr +90 212 314 81 88
İlknur TURHAN	Müdür Perakende, Cam, Çimento, GYO, Mobilya, Gıda	ITurhan@halkyatirim.com.tr +90 212 314 81 85
Ayşegül BAYRAM	Uzman Strateji, Telekom, Madencilik, Savunma, Yazılım, Teknoloji, Enerji, Tarım	ABayram@halkyatirim.com.tr +90 212 314 87 30
Mehmet Bilal BİRCAN	Uzman Bankacılık, Dayanıklı Tüketim	MBircan@halkyatirim.com.tr +90 212 314 82 53
Emil ABDULLAYEV	Uzman Demir-Çelik, Petrol & Gaz	EAbdullayev@halkyatirim.com.tr +90 212 314 87 24
Yasin SARIHAN	Uzman Yardımcısı Otomotiv	YSarihan@halkyatirim.com.tr +90 212 314 87 26

ÇEKİNCE

Bu rapor ve yorumlardaki yazılar, bilgiler ve grafikler yalnızca bilgi edinilmesi amacıyla derlenmiştir. Burada yer alan yatırım bilgi, yorum ve tavsiyeleri yatırım danışmanlığı kapsamında değildir. Yatırım danışmanlığı hizmeti, yetkili kuruluşlar tarafından kişilerin risk ve getiri tercihleri dikkate alınarak kişiye özel, imzalanacak yatırım danışmanlığı sözleşmesi çerçevesinde sunulmaktadır. Burada yer alan yorum ve tavsiyeler ise genel niteliktedir. Bu tavsiyeler mali durumunuz ile risk ve getiri tercihlerinize uygun olmayabilir. Bu nedenle, sadece burada yer alan bilgilere dayanarak yatırım kararı verilmesi beklentilerinize uygun sonuçlar doğurmayabilir. Halk Yatırım, bu bilgilerin doğru, eksiksiz ve değişmez olduğunu garanti etmez, bilgi eksikliği ve yanlışlığından hiçbir şekilde sorumlu tutulamaz. Raporda yer alan ifadeler, hiçbir şekilde alış veya satış teklifi olarak değerlendirilemez. Halk Yatırım'ın rapordaki bilgiler dolayısıyla ortaya çıkabilecek doğrudan ve dolaylı kazanç ve zararlarla ilgili herhangi bir sorumluluğu yoktur. Bu ileti 05 Kasım 2014 tarih ve 29166 sayılı Resmî Gazetede yayınlanan ve 01 Mayıs 2015 tarihinde yürürlüğü giren "Elektronik Ticaretin Düzenlenmesi Hakkında" çıkan kanunun 2.Maddesi c bendinde belirtilen Ticari Elektronik ileti kapsamında değildir.

